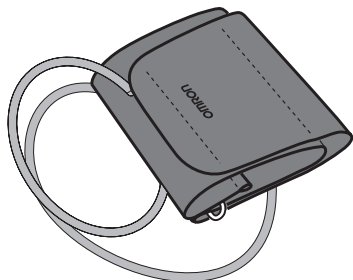


## Manžeta Easy Cuff



## HEM-RML31

### Manžeta k meraču krvného tlaku OMRON

• *Návod na používanie*

2 SK

Dátum vydania: 2022-12-14



Ďakujeme vám, že ste si kúpili manžetu OMRON HEM-RML31. Táto manžeta je vhodná na použitie na ramenách s obvodom 22 až 42 cm. Pozrite si pôvodný návod na používanie merača krvného tlaku.

**V záujme vlastnej bezpečnosti presne dodržiavajte nasledujúci návod na používanie. Návod si odložte pre prípad potreby v budúcnosti. Konkrétne informácie o vašom krvnom tlaku vám poskytne VÁŠ LÉKAR.**

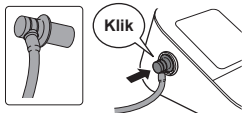
**⚠ Upozornenie:** Indikuje potenciálne rizikové situácie, ktoré (ak sa im nevyhnete) by mohli mať za následok menšie alebo stredne závažné zranenie používateľa alebo pacienta, prípadne poškodenie zariadenia alebo majetku.

- Táto ramenná manžeta OMRON sa môže pripojiť k rôznym meračom tlaku krvi OMRON. Táto manžeta funguje iba s meračmi tlaku krvi OMRON kompatibilnými so systémom HEM-RML31, ako je uvedené na nálepke na manžete vedľa vzduchového konektora.
- Na svojom aktuálnom produkte si overte, ktorú zátku je potrebné použiť. Použitie nesprávnej zátky môže spôsobiť unikanie vzduchu a nesprávne merania.
- Manžetu nenamočte, nenavlhčite, neperte, neumývajte.

## Návod na používanie

Z ľavého ramena si vyzlečte tesné oblečenie alebo uvoľnite tesný vyhrnutý rukáv.

Manžetu nenasadzujte na hrubý odev.

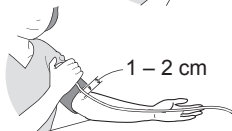


1. Zasuňte vzduchovú zátku do vzduchového konektora.

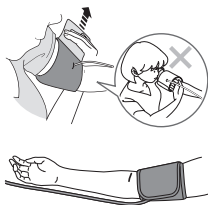
**Poznámka:** Ak používate vzduchovú zátku podľa obrázku naľavo, zavedte ju do vzduchového konektora až do polohy, kým nezacvakne.



2. Manžetu pevne nasadte na ľavé rameno.



Spodný okraj manžety by mal byť 1 až 2 cm nad laktovou jamkou. Vzduchová hadička sa nachádza na vnútornej strane hornej končatiny a smeruje k vášmu prostredníku.



### 3. Manžetu upevnite pomocou suchého zipsu.

#### Meranie na pravej ruke

Vzduchová hadička vedie pozdĺž lakt'a. Dbajte na to, aby ste ruku nemali položenú na vzduchovej hadičke.

Poznámka: Tlak krvi meraný na ľavej a pravej ruke sa môže líšiť, a preto môžu byť aj namerané údaje odlišné. Spoločnosť OMRON odporúča vždy vykonávať merania na tej istej strane. Ak sa namerané údaje na oboch rukách zásadne líšia, požiadajte svojho lekára o informáciu, na ktorej ruke si máte merať svoj krvný tlak.

- Ramennú manžetu čistite mäkkou a suchou handričkou alebo mäkkou a navlhčenou handričkou a neutrálnym mydlom.
- Na čistenie manžety nepoužívajte benzín, riedidlá ani podobné prípravky.
- Manžetu nekladte na miesta s extrémnymi teplotami, vlhkosťou, priamym slnečným svetlom, prachom alebo výparmi spôsobujúcimi koróziu.
- Vzduchovú hadičku nadmerne neohýbajte ani nezalamujte.

## Údržba

#### Špecifikácie:

Opis produktu	Manžeta k meraču krvného tlaku OMRON
Model	HEM-RML31
Obvod ramena	22 až 42 cm
Rozmery manžety	Nie viac ako 653 x 160 mm (rozložená)
Rozpätie tlaku v manžete	Tlak: 0 mmHg až 299 mmHg
Presnosť	Tlak: $\pm 3$ mmHg
Klasifikácia	Trieda I











Prevádzkové podmienky	+10 až +40 °C (50 až 104 °F) 15 až 90 % RV (nekondenzujúca) 700 až 1 060 hPa
Skladovacie/Prepravné podmienky	-20 až +60 °C (-4 až 140 °F) 10 až 95 % RV (nekondenzujúca) 700 až 1 060 hPa
Hmotnosť	Nie viac ako 187 g
Ďalšie súčasti výbavy	Manžeta, návod na použitie, vzduchové zátky
Obdobie trvanlivosti (Životnosť), záruka	1 rok



V prípade vážnej nehody pri používaní tohto zariadenia kontaktujte jeho výrobcu a príslušný úrad členskej krajiny, v ktorej sídlite.

Tento produkt OMRON sa vyrába podľa prísneho systému kvality spoločnosti OMRON HEALTHCARE Co., Ltd., Japonsko.

Opis symbolov	
	Označenie CE
	Označenie UKCA (hodnotenie súladu vo Veľkej Británii)
	Číslo šarže
	Unikátny identifikátor pomôcky (UDI)
	Zdravotnícka pomôcka
	Teplotné obmedzenie
	Vlhkostné obmedzenie
	Obmedzenie atmosférického tlaku
	Identifikátor manžiet kompatibilných so zariadením
	Ukazovateľ polohy manžety pre ľavé rameno
	Ukazovateľ rozsahu a správnej polohy voči brachiálnej artérii

	Značka na manžete, ktorá má byť umiestnená nad cievou
<b>LATEX FREE</b>	Nie je vyrobené z prírodného gumového kaučuku
	Ukazovateľ rozsahu obvodu ramena ako pomôcka pri výbere správnej veľkosti manžety
	Referenčné katalógové číslo
	Manžeta Easy Cuff
	Manžeta Intelli Wrap Cuff
	Manžeta Comfort Cuff
 TECHNOLOGY BY OMRON HEALTHCARE IN JAPAN	Technológia spoločnosti OMRON Healthcare v Japonsku
	Dátum výroby
	Je potrebné, aby používateľ nahliadol do návodu na použitie.
	Obvod ramena
Dátum výroby výrobku je súčasťou čísla šarže, ktoré je uvedené na produkte a/alebo balení pre predaj: prvé 4 číslice znamenajú rok výroby, ďalšie 2 číslice znamenajú mesiac výroby a posledné 2 číslice znamenajú deň výroby.	

<b>Výrobca</b> 	<b>OMRON HEALTHCARE Co., Ltd.</b> 53, Kunotsubo, Terado-cho, Muko, KYOTO, 617-0002 JAPONSKO			
<b>Zastúpenie v EÚ</b> <table border="1" data-bbox="55 191 174 225"> <tr> <td>EC</td> <td>REP</td> </tr> </table>	EC	REP	<b>OMRON HEALTHCARE EUROPE B.V.</b> Scorpius 33, 2132 LR Hoofddorp, HOLANDBSKO www.omron-healthcare.com	
EC	REP			
<b>Dovozca pre EÚ</b>	<b>OMRON DALIAN Co., Ltd.</b> No.3 Song Jiang Road, Economic and Technical Development Zone, Dalian 116600 Liaoning, Čínska ľudová republika			
<b>Výrobná prevádzka</b>	<b>OMRON DALIAN Co., Ltd.</b> No.3 Song Jiang Road, Economic and Technical Development Zone, Dalian 116600 Liaoning, Čínska ľudová republika			
<b>Dcérske spoločnosti</b>	Dovozca pre Spojené kráľovstvo a zodpovedná osoba v UK	<b>OMRON HEALTHCARE UK LTD.</b> Opal Drive, Fox Milne, Milton Keynes, MK15 0DG, UK www.omron-healthcare.com/distributors		
	<b>OMRON MEDIZINTECHNIK HANDELSGESELLSCHAFT mbH /  OMRON SANTÉ FRANCE SAS</b> www.omron-healthcare.com/distributors			

Vyrobené v Číne